

8. teden DELA NA DOMU – 2. razred

11. – 15. 5. 2020

Pred nami je še zadnji teden pred vrnitvijo v šolo. Verjetno že vsi (z mano vred) komaj čakate, da se to zgodi.

Ker bo pouk od ponedeljka potekal v šoli, bomo znanja ne bomo ocenjevali na »daljavo«, temveč kar v šoli. Če kdo učencev želi že prvi teden vrnitve opraviti govorni nastop (opis živali), lahko to opravi. Vsi ostali bodo govorni nastop opravili od 25. – 29. 5. 2020.



Ker z ocenjevanjem matematike že zelo dolgo odlašamo, bomo MAT pisno ocenjevali v PETEK, 22. 5. 2020.

Če bo potrebno, vas z vsemi natančnejšimi navodili (organizacija pouka, skupine...) obvestim v naslednjem tednu, ko bomo dobili okrožnico iz ministrstva.

Učenci naj v ponedeljek prinesejo v šolo vse DZ in zvezke, ki so jih imeli doma za šolanje na daljavo. Pregledali bomo delo, ki so ga opravili doma.



PONEDELJEK: 11. 5. 2020

SLJ Preverim svoje znanje	V DZ2 na strani 60 preberi pogovore med Binetom, Lili in Majo. Pogovarjajo se o tem, kaj smo se že naučili: kako opišemo osebe in besedah s širšim pomenom (nadpomenkah). Da boš videl, kako dobro si usvojil to znanje, reši naloge na strani 62. Odgovore pri 1. nalogi piši v črtasti zvezek. Vsak odgovor oštevilči. Odgovarjati moraš v celih povedih. Pazi na lepo pisavo in velike začetnice. ne pozabi svojega znanja ovrednotiti. Po pregledu nalog lahko tvoje znanje še ovrednotijo namesto mene tvoji starši.	DZ2/60, 61 črtasti zvezek
SPO Zdrava prehrana	Zdaj že znaš, kako moraš skrbeti za svoje zdravje. Poleg gibanja, dovolj počitka in ustrezne higijene moraš poskrbeti za zdravo prehrano. Oglej si power point Zdrava prehrana, ki so ga starši prejeli na e-pošto. Tudi tokrat zraven poslušaj govorno razlago. Po ogledu v DZ na strani 86 reši 1. in 2. nalogo. Pri 2. nalogi lahko vključiš tudi živila, ki niso zapisana.	PPT Zdrava prehrana DZ/86
MAT Odštevam E znotraj D 	Reši naloge na strani 78 in 79 v DZ2. Če rabiš pomoč, si pomagaj z nastavljanjem D in E. Lahko pa računaš tudi s prstki. Primer: $67 - 4 = \underline{\quad}$ Ker si ne moreš pokazati 67 prstkov (toliko jih niti nimaš ☺), si odpri le prste za enice. Torej 7 prstov. Ker moraš 4 odvzeti, 4 prste zapri. Vidiš, da ti ostanejo le 3 prsti. Ker se število desetec ne spremeni, te zapišeš in pripišeš novo število enic – torej dobiš število 63 .	DZ2/78, 79
LUM Moja najljubša torta 	Čeprav sladkarije niso ravno najbolj potrebne za našo zdravo prehrano, jih imamo kljub temu vsi radi. Tudi Pedenjped je v pesmici Sladkosned rad jedel sladkarije. Med njimi so bile tudi torte. Imaš rad torto? Kakšno imaš najraje? Kdaj ješ torto? Kdo ti jo speče? Zamisli si svojo najljubšo in najlepšo torto. Ker je v tem trenutku verjetno ne moreš dobiti, si jo lahko naslikaš. Kot že znaš, slikanje pomeni, da mora biti pobarvana cela likovna ploskev. Torta naj bo tudi prerezana, da se vidijo plasti. Če imaš doma voščenke, lahko slikaš s njimi, če ne, pa uporabi kar barvice.	




	Slikaj na list velikosti A4 – to je taka velikost kot so tvoji učni listi. Če doma nimaš nobenega praznega lista, slikaj na zadnjo stran kakšnega učnega lista. V prilogi 1 lahko vidiš, kako so svojo najljubšo torto naslikali nekateri učenci.	Priloga 1
--	---	-----------

TOREK, 12. 5. 2020:

Danes se začnejo »ledeni dedik« kot ledenim možem rečemo po domače. V teh treh dneh godujejo namreč Pankracij, Servacij in Bonifacij, ko je pogosto hladno. Za njimi v petek, 15. maja goduje »poscana« Zofka. Na ta dan rado dežuje. Pravijo, da šele po teh dneh lahko na prosto posadimo paradižnik, papriko...




Nekaj zanimivih pregovorov o teh dneh:




- Sveti Pankracij, Servacij in Bonifacij so ledeni možje, če prej ni slane bilo, tudi pozneje ne bo mrzlo.
- Če Pankraca sonce peče, sladko vince v klet poteče.
- Če je pred Servacem poletje, mraz rad pritiska na cvetje.
- Po svetmu Servati ni mraza se bati.
- Če Zofija (15.5.) zemljo poškopri, vreme poleti prida ni.

<p>SLJ Srečko Kosovel: Burja</p>	<p>Včasih nam ne gre vse tako kot bi želeli. Lahko imamo mi ali nekdo poleg nas slab dan, lahko nam nagaja vreme ali računalnik ☺, lahko smo sitni ker ... Le kdo nagaja ali ima slab dan v pesmici Srečka Kosovela BURJA? Pesmico poišči v berilu po kazalu. Pesem je sestavljena iz treh kitic, vsako kitico pa sestavljajo štiri vrstice – verzi. Pesem večkrat preberi. Najprej beri tiho, nato pa glasno. Poskusi jo prebrati čim bolj doživeto. Ustno odgovori na vprašanja pod pesmico.</p>	berilo
<p>MAT D odštevam E</p>	<p>Pripravi si tvoje pripomočke – desetice (D) in enice (E) ter karirasti zvezek. Nastavi število 80. To je 8 desetec (8 stolpcev kock, kupčkov kamenčkov, snopičev palčk...)  Odvzemi 3 enice. Če želiš to narediti, moraš eno desetico (D) razdreti. Zdaj E lahko odvzameš. Ostane le še 7 D in 7 E. Narišemo:  Zapišemo račun $80 - 3 = 77$ Še en primer: $40 - 6 = 34$  Nastavi, nariši in zapiši še račune: $50 - 4$, $90 - 8$, $70 - 5$, $100 - 2$ V DZ2 reši naloge na strani 80 in nalogi 17 in 18 na strani 81.</p>	<p>pripomočki D in E karirasti zvezek</p> <p>DZ2/80,</p>


		81-17,18
ŠPO NOG	Izkoristi dan, še posebej, če bo lepo vreme in se odpravi v naravo. Važno je, da si aktiven. Lahko kolesariš, skačeš s kolebnico, tečeš, skačeš v daljino, se rolaš Če pa bodo ledeni možje vzeli svoje delo preveč resno ☺, pa boš to že nadoknadil kdaj drugič.	

SREDA, 13. 5. 2020:


SLJ (2) Simon v lutkovni delavnici	Deček Simon je obiskal lutkovno delavnico. Dogodek je opisal. Preberi ga v DZ2 na strani 64. Besedilo preberi vsaj dvakrat. Po branju reši naloge na drugi strani (65). Pri 3. nalogi se potrudi, da boš tvoril kratke povedi. Piši lepo, od črte so črte in ne pozabi na velike začetnice.	DZ2/64, 65
ŠPO Raztezne vaje 	Danes izvajaj vajo, ki poskrbi, da raztegnemo celo telo. Vaja je primerna za jutranje prebujanje. Lahko pa jo narediš tudi kdaj koli. POZDRAV SONCU 	
SPO Veter	O vremenu smo se že učili. Poznaš vremenske pojave, stanja in znake za vreme. Še več kaj pomeni znak  ? Seveda, veter. Veter je premikanje zraka. Ker veter premika tudi oblake, veter povzroča tudi spremembe vremena. Poznamo več vrst vetra. V torek si bral pesmico Burja. Tudi burja je veter, ki piha ob morju in piha v sunkih. Njeno moč si lahko ogledaš na spodnjem posnetku, saj lahko prevrne tudi tovorna vozila. https://www.youtube.com/watch?v=xnDVLakfZSs Nekateri vetri dobijo ime po smeri iz katere pihajo. Severnik je veter, ki piha s severa in zato je to mrzel veter, medtem ko jugo piha z juga . Je topel veter, ki pogosto prinaša spremembe vremena (padavine). Vetru lahko torej določimo smer iz katere piha. To nam kaže naprava vetrokaz . Izmerimo pa lahko tudi hitrost s katero piha veter, kar meri naprava vetromer .	




	 	DZ/93, 95
	<p>Podobno deluje vetrna vreča, ki nam kaže smer in hitrost vetra. Čim bolj je dvignjena, tem bolj piha veter. Nameščene so na avtocestah in letališčih, da lahko z enim pogledom ocenimo smer in hitrost vetra.</p>  <p>V DZ si na strani 93 preberi zapise in si oglej fotografije. Na strani 95 pa lahko vidiš napravi vetromer in vetrokaz. Vetrico, katere izdelava je prikazana spodaj, smo naredili v šoli v naravi.</p> <p>***Če želiš, jo lahko narediš še enkrat.</p>	
GUM Izštevanka Peter veter	<p>Izštevanka so besedila ali pesmice s katerimi izštejemo – določimo nekoga, ki opravi določeno nalogo (npr. začne loviti). Tudi pesmica Peter veter je izštevanka.</p> <p>V glasbeni zvezek napiši besedilo pesmi. Besedilo najdeš v prilogi 2. Besedilo čim večkrat preberi, da boš v petek lažje pel pesmico.</p>	glasbeni zvezek Priloga 2

ČETRTEK, 14. 5. 2020:

MAT D odštevam E	<p>Reši besedilni nalogi na strani 81. Ne pozabi podčrtati podatkov in zapisati odgovora v celi povedi.</p> <p>Reši še naloge na strani 82.</p> <p>Pri 21. nalogi računaš iz sredine kroga navzven. Od notranjega števila odšteješ enice, ki so zapisane v modrem okencu. Rezultat zapišeš v rumeno okence. Tudi pri naslednjih dveh nalogah odštevaš od zapisanih števil. Upam, da ti bo šlo 😊.</p>	DZ2/81- 19, 20 DZ2/82
SLJ (2) Ob potoku 	<p>V DZ2 poišči naslov Ob potoku. Oglej si slike in o njih pripoveduj. Pripoveduj knjižno in v kratkih povedih. Kužku lahko daš ime.</p> <p>V črtasti zvezek napiši naslov Ob potoku in odgovori na zastavljena vprašanja. Vprašanj ti ni potrebno prepisovati.</p> <p>Tudi tokrat pazi na velike začetnice in lepo pisavo. Na koncu povedi na pozabi na piko.</p>	DZ2/69 črtasti zvezek
SPO Kaj veter premika	<p>Veter je lahko koristen: suši perilo, poganja vetrne elektrarne, klopotce, spreminja vreme, raznaša semena in tako skrbi za razmnoževanje rastlin. Lahko pa je tudi škodljiv, še posebej ko močno piha, saj takrat odkriva strehe, prevrača tovornjake, lomi veje ali celo izruva drevesa, odnaša prst, trga električno napeljavo, povzročajo visoke valove in snežne zamete. Najbolj nepredvidljiva in sunkovita je burja.</p> <p>V DZ na strani 94 pobarvaj sličice, kar veter lahko poganja. Reši še 3. in 4. nalogo.</p>	DZ/94

PETEK, 15. 5. 2020:

SLJ Lutke 	<p>V sredo si prebral Simonov opis obiska v lutkovnem gledališču. Izdelal je lutko za senčno gledališče.</p> <p>Poleg senčnih lutk poznamo še prstne in ročne lutke. Različne lutke si že videl na predstavah lutkovnega abonmaja.</p>	DZ2/66- 68
--	--	---------------

	V DZ2 imaš opis ploske lutke, marionete in lutke javajke. Opis lutk je označen po težavnosti. Izberi tisti znak, ki ga običajno rešuješ v šoli. Po branju reši naloge pod besedilom. ***Ker besedila niso dolga, lahko rešiš tudi ostali zahtevnosti.	
MAT Seštevam in odštevam do 100 	Zdaj že obvladaš prištevanje in odštevanje enic do 100. Kako si uspešen pri računanju boš videl, ko boš reševal naloge na strani 83 in 84. Ker so računi zapisano mešano, bodi pozoren na znak (+ ali -). 6. nalogo rešijo učenci, ki pri pouku rešujejo težje naloge. Lahko pa nalogo rešite tudi ostali. Računsko zgodbo zapiši v karirasti zvezek. Ne pozabi zastaviti vprašanja in nanj kasneje tudi odgovoriti.	DZ2/83, 84 karirasti zvezek
GUM Izštevanka – petje 	Ponovi besedilo izštevanke Peter veter. Prisluhni posnetku na spodnji povezavi in se ob poslušanju nauči pesmico zapeti. https://www.youtube.com/watch?v=LNKwPvaXaAU Pesem se 2x ponovi. Pri ponovitvi proti koncu poješ vedno hitreje. Poskusi ob petju slediti slikovnemu zapisu pesmi (priloga 2).	
ŠPO Badminton 	Verjetno imaš doma loparje in »žogico« za badminton. Najprej lahko vadiš sam in žogico odbijaš v zrak. Bolj bo zanimivo, če boš zraven štel, kolikokrat ti je uspelo odbiti žogico, ne da bi padla na tla. Zagotovo boš našel nekoga v družini, ki se bo pripravil s tako igrati. Tudi pri igri v paru lahko štejeta podaje. Nič hudega, če nimaš pripomočkov za badminton. Poišči kakšno drugo igro, ki se jo lahko igraš (skačeš ristanc (letalno), skačeš gumitvist, plešeš....)	

*****DODATNE (neobvezne) NALOGE:**

MAT	Za utrjevanje števil do 100 lahko rešuješ naloge na spodnji povezavi. https://interaktivne-vaje.si/matematika/mat_100/racunam_do_100_sestevanje.html Hitro računanje lahko vadiš na LEFO .
SLJ	Na teh povezavah lahko najdeš brezplačne e-knjige https://zalozba-zala.si/brezplacne-eknjige/ https://sl.wikisource.org/wiki/Seznam_slovenskih_pravljic http://www.epravljice.si/index.php?id=homepage&sort=datum&stran=2&fbcl

Za vse nejasnosti, vprašanja sem na voljo na e-naslovu: janja.rajh@guest.arnes.si vsak delovni dan do 15. ure.

Uspešen teden, učiteljica Janja Rajh

PRILOGA 1 – LUM (ponedeljek, 11. 5. 2020)



PRILOGA 2 – GUM (sreda, 13. 5. 2020)

Janez Bitenc: Peter veter

Peter veter je doma,
Mica cica v gozd je šla,
Nace pace šteje race,
Cuckov Tine je maline,
Binca vode se boji,
Cmokov Franci zdaj lovi,
zdaj lovi, zdaj lovi, zdaj lovi.

PETEK, 15. 5. 2020

Zapojmo

PETER - veter je do ma, MICA - ci-ca v gozd je šla,
NACE - pa ce šteje ra ce, Cuckov TI NE je ma li ne,
BINCA vo de se bo ji, Cmokov FRANCI zdaj lo vi,
zdaj lo vi, zdaj lo - vi!