

Cilj:

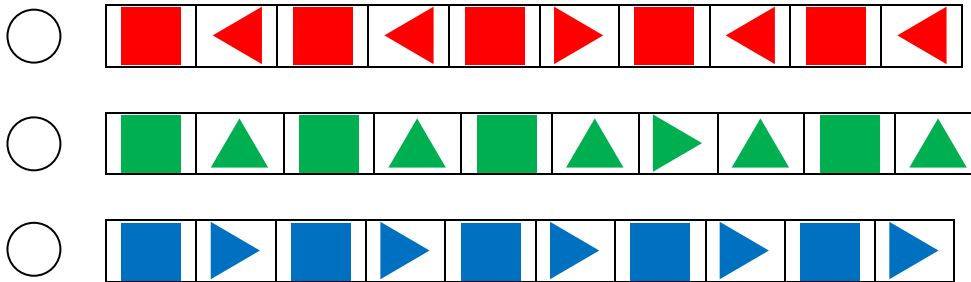
- Učenec prepozna, nadaljuje in oblikuje vzorec.

Nadaljуй vzorec.



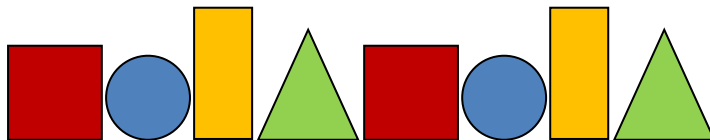
—/—

Pobarvaj krožec pri vzorcu, v katerem ni napake.



—/—

Nadaljуй vzorec.



—/—

Miha je narisal nekaj vzorcev. Podčrtaj, ali je nalogo opravil pravilno ali nepravilno. Obkroži del v vzorcu, kjer je naredil napako.

759317593175931759317593175931759317593175931

PRAVILNO

NEPRAVILNO

POBDRPOBDRPOBDPROBDRPOBDR

PRAVILNO

NEPRAVILNO

ГомѠГомѠГомѠГомѠГомѠГомѠГомѠ

PRAVILNO

NEPRAVILNO

!?,!?,!?,!?,!?,!?,!?,!?,?!.,!?,!?,!?,!?,!?,!?,,

PRAVILNO

NEPRAVILNO

—/—

Oblikuj vzorec, v katerem naj se ponavljajo 3 različni geometrijski liki različnih barv.

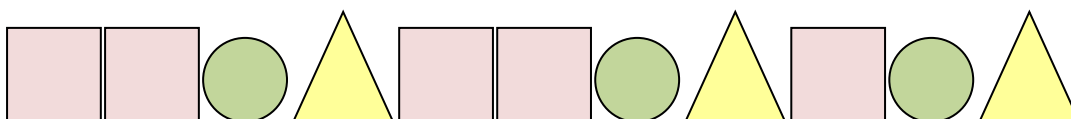
—/—

Oblikuj vzorec, v katerem naj se ponavlja 5 številke. Uporabiš lahko številke 2, 4 in 6.

--	--	--	--	--	--	--	--	--	--	--	--	--	--	--	--

—/—

Obkroži lik, ki manjka v vzorcu.



—/—